

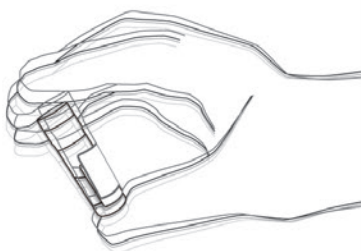
PARASITE SUSPENSIONS

CLINICAL • PROFICIENCY • EDUCATION

INSTRUÇÕES ILUSTRADAS


1

Misturar completamente a suspensão agitando vigorosamente ou com um misturador de hélice.



2

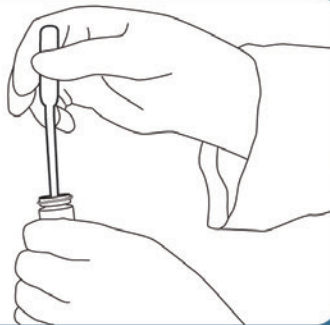
Deixar a suspensão em repouso por 5 a 10 minutos antes de usá-la em qualquer procedimento de ensaio.



3

Inserir cuidadosamente uma pipeta no fundo do frasco e retirar uma única gota para ensaio.

Consultar as instruções do fabricante do kit, de coloração ou os Procedimentos Operacionais Padrão (POP) do laboratório com relação aos procedimentos de ensaio.



 **Microbiologics**[®]

A safer, healthier world.