

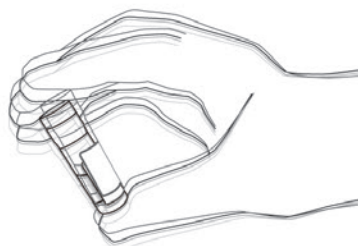
PARASITE SUSPENSIONS

CLINICAL • PROFICIENCY • EDUCATION

図解説明書

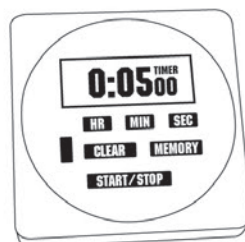
1

手またはボーテックスで懸濁液をよく混ぜます。



2

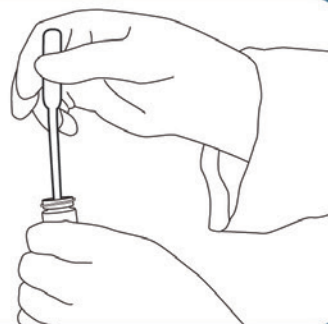
テスト処理で使用する前に5～10分間懸濁液を安定させます。



3

慎重にガラス瓶の底にピペットを挿入して、テスト用一滴取り出します。

汚染についてはラボ SOPを、テストの手順については、キットの製造メーカーを参照してください。



 **Microbiologics®**

A safer, healthier world.