

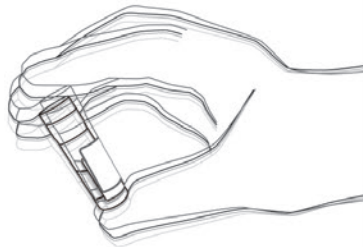
PARASITE SUSPENSIONS

CLINICAL • PROFICIENCY • EDUCATION

KUVALLISET OHJEET

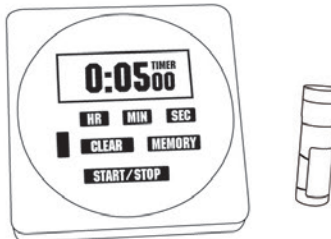
1

Sekoita suspensio huolellisesti ravistamalla tai kääntelemällä pulloa nopeasti.



2

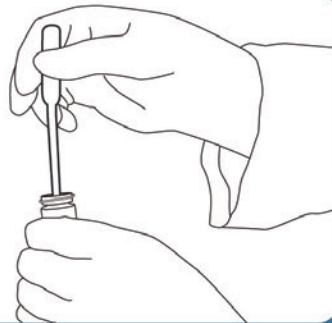
Anna suspensio tasaantua 5–10 minuutin ajan ennen testauksen aloittamista.



3

Työnnä pipetti varovasti pullon pohjaan ja ota suspensiota yksi pisara testaamista varten.

Katso laboratorion SOP-ohjeista, värjäysohjeista tai sarjan valmistajan ohjeista lisätietoa testauksesta.



 **Microbiologics**[®]

A safer, healthier world.