

ΟΔΗΓΙΕΣ ΧΡΗΣΗΣ



8189 *Trichomonas vaginalis* (TV) Control Panel (Inactivated Swab)

ΠΡΟΟΡΙΖΟΜΕΝΗ ΧΡΗΣΗ

Το *Trichomonas vaginalis* (TV) Control Panel (Inactivated Swab) προορίζεται για χρήση ως μη βιώσιμο, εξωτερικό, θετικό και αρνητικό υλικό ελέγχου για την αξιολόγηση της απόδοσης των διαδικασιών δοκιμής ενίσχυσης νουκλεϊκών οξέων (NAAT) που ανιχνεύουν τις αναλυόμενες ουσίες στον Πίνακα 1. Αυτό το προϊόν δεν έχει ποιοτική ή ποσοτική εκχωρημένη τιμή. Αυτό το υλικό ελέγχου (μάρτυρες) δεν είναι αυτοματοποιημένο και δεν προορίζονται για χρήση για προσυμπτωματικό έλεγχο, παρακολούθηση ή διάγνωση. Αυτό το υλικό ελέγχου δεν προορίζεται για συγκεκριμένο πληθυσμό ή δείγμα ασθενών.

ΣΥΝΟΨΗ ΚΑΙ ΑΡΧΕΣ

Το *Trichomonas vaginalis* (TV) Control Panel (Inactivated Swab) μπορεί να χρησιμοποιηθεί για την παρακολούθηση της διαδικασίας εκχύλισης, ενίσχυσης και ανίχνευσης δοκιμασιών μοριακών δοκιμών που περιλαμβάνουν τις αναλυόμενες ουσίες του Πίνακα 1. Με την τακτική χρήση ποιοτικών ελέγχων παρακολουθείται η διακύμανση των δοκιμών, η απόδοση του κιτ δοκιμών από παρτίδα σε παρτίδα, η απόδοση του χειριστή και υποβοηθάται ο εντοπισμός τυχαίου ή συστημικού σφάλματος.

ΣΥΝΘΕΣΗ

Το *Trichomonas vaginalis* (TV) Control Panel (Inactivated Swab) αποτελείται από 6 ατομικά συσκευασμένους λυοφιλοποιημένους βαμβακοφόρους στειλεούς θετικού ελέγχου και 6 ατομικά συσκευασμένους λυοφιλοποιημένους βαμβακοφόρους στειλεούς αρνητικού ελέγχου. Οι αναλυόμενες ουσίες του Πίνακα 1 έχουν αδρανοποιηθεί με θερμικές επεξεργασίες.

Το *Trichomonas vaginalis* (TV) Control Panel (Inactivated Swab) είναι λυοφιλοποιημένο σε μήτρα συμβατή με PCR. Οι οργανισμοί παρασκευάζονται σε ρυθμιστικό διάλυμα με υλικά φυτικής και ζωικής προέλευσης, συντηρητικά και σταθεροποιητές. Το διάλυμα λυοφιλοποιείται σε έτοιμο προς χρήση βαμβακοφόρο στειλεό.

Πίνακας 1: Περιεχόμενα του *Trichomonas vaginalis* (TV) Control Panel (Inactivated Swab)

Αναλυόμενες ουσίες*
Θετικό υλικό ελέγχου
<i>Trichomonas vaginalis</i>
Αρνητικό υλικό ελέγχου
<i>Neisseria gonorrhoeae</i>
Human lung epithelial cells (A549)

*Όλες οι αναλυόμενες ουσίες προστίθενται σε συγκέντρωση-στόχο των 10^4 - 10^6 αντιγράφων ανά στειλεό. Πρόκειται για συγκεντρώσεις εισόδου και δεν είναι αντιπροσωπευτικές των ανακτήσιμων συγκεντρώσεων ή των αναμενόμενων τιμών.


ΠΡΟΕΙΔΟΠΟΙΗΣΗ ΚΑΙ ΠΡΟΦΥΛΑΞΕΙΣ

- Μόνο για in vitro διαγνωστική χρήση.
- Μόνο για επαγγελματική χρήση. Να χρησιμοποιείται από προσωπικό εκπαιδευμένο στη χρήση της δοκιμασίας.
- Οι αδρανοποιημένοι λυοφιλοποιημένοι βαμβακοφόροι στειλεοί είναι μόνο μίας χρήσης. Μην καταψύχετε για επαναχρησιμοποίηση μετά την ενυδάτωση. Εάν επαναχρησιμοποιηθούν, οι αδρανοποιημένα λυοφιλοποιημένοι βαμβακοφόροι στειλεοί ενδέχεται να μη λειτουργήσουν κατά το αναμενόμενο, συμπεριλαμβανομένων, ενδεικτικά, της υποβάθμισης ή της υπερβολικής αραίωσης του υλικού με αποτέλεσμα ψευδώς αρνητικά αποτελέσματα, της μόλυνσης με συνέπεια ψευδώς θετικά αποτελέσματα ή ψευδώς θετική ανίχνευση οργανισμών που δεν υπάρχουν στον στειλεό και της περιβαλλοντικής μόλυνσης.
- Ανοίξτε τη θήκη από αλουμίνιο μόνο όταν είστε έτοιμοι να τα χρησιμοποιήσετε.



- Παρόλο που αυτό το προϊόν έχει αδρανοποιηθεί, δεν υπάρχει γνωστή δοκιμή ή μέθοδος αδρανοποίησης που να μπορεί να διασφαλίσει ότι δεν θα υπάρξει μετάδοση λοίμωξης. Αυτό το προϊόν πρέπει να αντιμετωπίζεται ως δυνητικό βιολογικό επικίνδυνο υλικό. Φοράτε κατάλληλα μέσα ατομικής προστασίας. Μη χρησιμοποιείτε το σιφώνιο δια του στόματος. Μην καπνίζετε, τρώτε ή πίνετε σε περιοχές όπου γίνεται χειρισμός δειγμάτων. Απολυμάνετε τυχόν διαρροές και απορρίψτε όλα τα υλικά σύμφωνα με τους εθνικούς και τοπικούς κανονισμούς.
- Ανατρέξτε στο φύλλο δεδομένων ασφαλείας (SDS) για πιο λεπτομερείς πληροφορίες. Μπορείτε να βρείτε το SDS στον ιστότοπο της Microbiologics στη διεύθυνση www.microbiologics.com ή επικοινωνώντας με την Εξυπηρέτηση πελατών στο info@microbiologics.com.
- Τα προϊόντα αυτά δεν περιέχουν επικίνδυνες ουσίες που απαριθμούνται στον κανονισμό (ΕΚ) αριθ. 1272/2008.
- Αναφέρετε τυχόν σοβαρά περιστατικά που συνέβησαν σε σχέση με τη συσκευή στη Microbiologics και στους τοπικούς ρυθμιστικούς φορείς εντός της δικαιοδοσίας των οποίων είναι εγκατεστημένος ο χρήστης και/ή ο ασθενής.

ΦΥΛΑΞΗ ΚΑΙ ΛΗΞΗ

 Αποθηκεύστε το *Trichomonas vaginalis* (TV) Control Panel (Inactivated Swab) στους 2-25 °C στην αρχική συσκευασία μέχρι την αναγραφόμενη ημερομηνία λήξης. Αφού ανοίξετε τη θήκη από αλουμίνιο, πραγματοποιήστε επανυδάτωση και χρησιμοποιήστε αμέσως. Η σταθερότητα κατά τη χρήση του επανυδατωμένου βαμβακοφόρου σπειριού σε θερμοκρασία δωματίου (25 °C) είναι 6 ώρες.

Το *Trichomonas vaginalis* (TV) Control Panel (Inactivated Swab) δεν πρέπει να χρησιμοποιείται εάν:

- Έχει αποθηκευτεί με ακατάλληλο τρόπο
- Υπάρχει ένδειξη υπερβολικής έκθεσης σε θερμότητα ή υγρασία
- Έχει παρέλθει η ημερομηνία λήξης του
- Η συσκευασία έχει υποστεί ζημιά

ΥΛΙΚΑ ΠΟΥ ΑΠΑΙΤΟΥΝΤΑΙ, ΑΛΛΑ ΔΕΝ ΠΑΡΕΧΟΝΤΑΙ

- Κιτ εκχύλισης νουκλεϊκού οξέος και δοκιμασία
- Όργανα ανίχνευσης
- Ενυδατικό υγρό/ρυθμιστικό διάλυμα, όπως σωληνάριο αντιδραστηρίου δείγματος, όπως απαιτείται από τη δοκιμασία που πρόκειται να πραγματοποιηθεί
- Αυτόματες πιπέττες χωρητικότητας 0,5-1.000 μl
- Ρύγχη σιφωνίων με φίλτρο αερολυμάτων χωρίς νουκλεάση
- Αναδευτήρας στροβιλισμού

ΟΔΗΓΙΕΣ ΧΡΗΣΗΣ

Προετοιμασία

1. Διαβάστε το ένθετο της συσκευασίας, τις οδηγίες χρήσης ή το εργαστηριακό πρωτόκολλο για την εκάστοτε δοκιμασία. Ορισμένα όργανα και δοκιμασίες φέρουν ειδικές ρυθμίσεις ελέγχου ποιότητας. Σε αυτές τις περιπτώσεις, ενδέχεται να είναι απαραίτητη η χρήση της ειδικής ρύθμισης κατά τη χρήση QC sets and panels.
2. Ανοίξτε τη θήκη στο σημείο της εγκοπής.
3. Αφαιρέστε τον βαμβακοφόρο σπειρό από τη θήκη και συνεχίστε τη διαδικασία ακολουθώντας τις οδηγίες Α ή Β παρακάτω. Συμβουλευτείτε το ένθετο της δοκιμασίας για οδηγίες σχετικά με την επεξεργασία δειγμάτων ελέγχου ποιότητας και δειγμάτων ασθενών.

A. Οδηγίες για άμεσο ενοφθαλμισμό με ξηρό ή προϋγρασμένο σπειρό

4. Τοποθετήστε τον βαμβακοφόρο σπειρό σύμφωνα με τις οδηγίες του κατασκευαστή της δοκιμασίας. Βλέπετε τις εικονογραφημένες οδηγίες στη σελίδα 6.
 - α. Εάν το πρωτόκολλο ορίζει να σπάσετε τον σπειρό, τοποθετήστε τον στη συσκευή, ανασηκώστε τον ελαφρώς από το κάτω μέρος της συσκευής και σπάστε/τσακίστε τον προς τα δεξιά πιέζοντας τον άξονα του σπειριού στο χέλιος της συσκευής. Το σημείο θραύσης πρέπει να είναι κατάλληλο για το μέγεθος της συσκευής δοκιμής ή του φιαλιδίου.
5. Συνεχίστε τη διαδικασία ακολουθώντας τις οδηγίες χρήσης της δοκιμασίας.

B. Οδηγίες για την τοποθέτηση βαμβακοφόρου σπειριού σε φιαλίδιο/σωληνάριο ενυδατικού υγρού/ρυθμιστικού διαλύματος

4. Τοποθετήστε τον βαμβακοφόρο σπειρό στο φιαλίδιο/σωληνάριο ενυδατικού υγρού/ρυθμιστικού διαλύματος που συνιστάται από τον κατασκευαστή της δοκιμασίας.
 - α. Εάν δεν χρησιμοποιείτε το παρεχόμενο από τον κατασκευαστή της δοκιμασίας ενυδατικό υγρό/ρυθμιστικό διάλυμα, ανατρέξτε στον Πίνακα 2 παρακάτω για τον όγκο του δείγματος και τους γνωστούς εξωγενείς παράγοντες και τις παρεμβαλλόμενες ουσίες.
5. Σπάστε τον βαμβακοφόρο σπειρό ανασηκώνοντάς τον από το κάτω μέρος του φιαλιδίου/σωληναρίου και πιέζοντας τον άξονα του σπειριού στο χέλιος για να σπάσει.


6. Επανατοποθετήστε το πώμα του φιαλιδίου/σωληναρίου και αναμείξτε στον αναδευτήρα στροβιλισμού για 10 δευτερόλεπτα ή μέχρι να ενυδατωθεί ο βαμβακοφόρος στείλεός.
7. Χρησιμοποιήστε τον ενδεδειγμένο όγκο για τη δοκιμασία που εκτελείται και ακολουθήστε τα εργαστηριακά πρωτόκολλα ή τις οδηγίες του κατασκευαστή για την επεξεργασία του δείγματος.
8. Σημείωση: Μπορείτε να δημιουργήσετε αραιώματα και να τα χρησιμοποιήσετε αμέσως. Δε συνιστάται η αποθήκευση αραιωμένων υλικών για μελλοντική χρήση.

Πίνακας 2: Όγκος δείγματος


Ενυδατικό υγρό/ ρυθμιστικό διάλυμα	Ελάχιστος όγκος ενυδάτωσης	Μορφή/ώρα ανάμειξης	Γνωστοί εξωγενείς παράγοντες και παρεμβαλλόμενες ουσίες
Σωληνάριο αντιδραστήριου δείγματος	3.000 μl	Ανάμειξη σε αναδευτήρα στροβι- λισμού για 10 δευτερόλεπτα	Δ/Υ

ΠΕΡΙΟΡΙΣΜΟΙ

- Κατά τη θραύση του βαμβακοφόρου στείλεού ελέγχου, εάν το τμήμα που απομείνει είναι πολύ κοντό για τη συσκευή δοκιμής ή το φιαλίδιο/σωληνάριο, υπάρχει περίπτωση ο στείλεός να εξωθηθεί και να μην έρθει σε επαρκή επαφή με αντιδραστήρια. Εάν το τμήμα του βαμβακοφόρου στείλεού που απομείνει είναι πολύ μακρύ, το στέλεχος του στείλεού μπορεί να θέσει σε κίνδυνο την ακεραιότητα της συσκευής δοκιμής ή του φιαλιδίου παρεμποδίζοντας το σωστό κλείσιμο. ΜΗΝ κόβετε το στέλεχος καθώς μπορεί να προκληθεί μόλυνση.



✘ Ο βαμβακοφόρος στείλεός είναι πολύ κοντός. ΜΗΝ τον χρησιμοποιήσετε.




























✘ Ο βαμβακοφόρος στείλεός είναι πολύ μακρύς. ΜΗΝ τον χρησιμοποιήσετε. ΜΗΝ κόψετε το στέλεχος στο επιθυμητό μήκος. Ξεκινήστε τη διαδικασία από την αρχή με νέο βαμβακοφόρο στείλεό.

- Αυτό το προϊόν είναι υλικό ελέγχου χωρίς ειδικές εκχωρημένες τιμές. Ενδέχεται να μην είναι κατάλληλο για χρήση με όλα τα κιτ και τις διαδικασίες, καθώς δεν είναι όλα τα όργανα και οι δοκιμασίες συμβατά με υλικά ελέγχου πολλαπλών στόχων. Ο πελάτης είναι υπεύθυνος για την επαλήθευση της απόδοσης αυτού του προϊόντος με τα όργανα και τη/ τις δοκιμασία/-ες που έχει επιλέξει. Ως τρίτος κατασκευαστής υλικών ελέγχου, η Microbiologics παρέχει ποιοτικά υλικά ελέγχου που παρέχουν μια ανεξάρτητη, αμερόληπτη αξιολόγηση της απόδοσης με οποιοδήποτε όργανο ή μέθοδο. Αν και δεν προορίζονται να αντικαταστήσουν τα υλικά ελέγχου που παρέχονται από τον προμηθευτή της δοκιμασίας/του οργάνου, τα υλικά ελέγχου τρίτων θα πρέπει να λαμβάνονται υπόψη.
- Οι συγκεντρώσεις-στόχοι κάθε αναλυόμενης ουσίας είναι συγκεκριμένες για τη μέθοδο και τις διαδικασίες δοκιμασιών της Microbiologics. Αυτοί οι οργανισμοί είναι άθικτοι, μη βιώσιμοι και μπορούν να χρησιμοποιηθούν με οποιαδήποτε δοκιμή ή δοκιμασία που βασίζεται σε PCR. Η Microbiologics εγγυάται ότι κάθε νουκλεϊκό οξύ είναι παρόν και μπορεί να ενισχυθεί, αλλά δεν εγγυάται συγκεκριμένες συγκεντρώσεις αναλυόμενης ουσίας. Κάθε εργαστήριο θα πρέπει να καθορίζει το δικό του εύρος αποδεκτών τιμών κατά το σύστημα ανάλυσής του σύμφωνα με την εσωτερική διαδικασία/ πρόγραμμα διασφάλισης ποιότητας. Η αντιδραστικότητα των νουκλεϊκών οξέων, η οποία μπορεί να μεταβάλλεται με την πάροδο του χρόνου, εξαρτάται από τα όργανα, τη μέθοδο ανάλυσης, τις διαδικασίες, τη βαθμονόμηση ή τον τεχνικό του εργαστηρίου. Τα μοριακά υλικά ελέγχου της Microbiologics δεν είναι βαθμονομητές και δεν πρέπει να χρησιμοποιούνται για βαθμονόμηση ή ως απόλυτο υλικό αναφοράς.

ΜΙΚΡΟΒΙΟΛΟΓΙΚΗ ΚΑΤΑΣΤΑΣΗ

Αυτά τα προϊόντα παρασκευάστηκαν χρησιμοποιώντας κατάλληλες μεθόδους αδρανοποίησης. Παρόλο που έχουν ελεγχθεί ως προς την αβλάβειά τους, συνιστώνται καθολικές εργαστηριακές προφυλάξεις και το υλικό πρέπει να αντιμετωπίζεται ως βιώσιμο δείγμα.

ΕΠΕΞΗΓΗΣΗ ΣΥΜΒΟΛΩΝ

	Εξουσιοδοτημένος αντιπρόσωπος στην Ευρωπαϊκή Κοινότητα/Ευρωπαϊκή Ένωση		Διαγνωστικό ιατροτεχνολογικό προϊόν in vitro
	Κωδικός παρτίδας (Παρτίδα)		Κατασκευαστής
	Βιολογικοί κίνδυνοι		Αρνητικός μάρτυρας
	Αριθμός καταλόγου		Θετικός μάρτυρας
	Προσοχή		Ποσότητα
	Σήμανση CE		Εξουσιοδοτημένος Αντιπρόσωπος για την Ελβετία
	Συμβουλευτείτε τις οδηγίες χρήσης ή συμβουλευτείτε τις ηλεκτρονικές οδηγίες χρήσης		Αριθμός τηλεφώνου
	Περιέχει επαρκή ποσότητα για <n> δοκιμασίες		Περιορισμός θερμοκρασίας
	Τεχνολογικό προϊόν για δοκιμή κοντά στον ασθενή		Σήμα αξιολόγησης της συμμόρφωσης στο Ηνωμένο Βασίλειο
	Μην επαναχρησιμοποιείτε		Υπεύθυνος για το Ηνωμένο Βασίλειο
	Μη χρησιμοποιείτε εάν η συσκευασία έχει υποστεί ζημιά και συμβουλευτείτε τις οδηγίες χρήσης		Ημερομηνία λήξης
	Κίνδυνος για την υγεία		Νερό, ρευστό
	Εξουσιοδοτημένος αντιπρόσωπος της ΕΕ		

Ανατρέξτε στις ετικέτες του προϊόντος για τα ισχύοντα σύμβολα.

ΕΙΔΟΠΟΙΗΣΗ ΠΡΟΣ ΤΟΥΣ ΑΓΟΡΑΣΤΕΣ

Η αγορά αυτών των προϊόντων επιτρέπει στον αγοραστή να τα χρησιμοποιήσει για έρευνα και έλεγχο ποιότητας. Κανένα γενικό δίπλωμα ευρεσιτεχνίας ή άλλη άδεια οποιουδήποτε είδους εκτός από το συγκεκριμένο δικαίωμα χρήσης λόγω αγοράς δε χορηγείται με το παρόν. Κανένα άλλο δικαίωμα δε μεταβιβάζεται ρητά, σιωπηρά ή με βάση το αξίωμα non concedit venire contra factum proprium σε οποιαδήποτε άλλα διπλώματα ευρεσιτεχνίας. Επιπλέον, με την αγορά αυτών των προϊόντων δεν παρέχεται κανένα δικαίωμα μεταπώλησης.

Το λογότυπο Microbiologics είναι σήμα κατατεθέν της Microbiologics, Inc.

ΙΣΤΟΤΟΠΟΣ

Για τρέχουσες τεχνικές πληροφορίες και τη διαθεσιμότητα του προϊόντος, επισκεφτείτε τον ιστότοπό μας, www.microbiologics.com.

ΒΙΒΛΙΟΓΡΑΦΙΑ

- Kissinger, P. Trichomonas vaginalis: a review of epidemiologic, clinical and treatment issues. BMC Infect Dis 15, 307 (2015). <https://doi.org/10.1186/s12879-015-1055-0>

ΒΟΗΘΕΙΑ



Microbiologics, Inc.

200 Cooper Avenue North
St. Cloud, MN 56303 ΗΠΑ
www.microbiologics.com

Εξυπηρέτηση πελατών

Τηλ.: +1.320.253.7400
Αριθμός κλήσης χωρίς χρέωση εντός
ΗΠΑ: +1.800.599.2847
E-mail: info@microbiologics.com

Τεχνική υποστήριξη

Τηλ.: +1.320.229.7045
Αριθμός κλήσης χωρίς χρέωση εντός
ΗΠΑ: +1.866.286.6691
E-mail: techsupport@microbiologics.com



MediMark® Europe

11 rue Emile Zola
38100 Grenoble, Γαλλία
Τηλ.: +33 (0)4 76 86 43 22
Φαξ: +33 (0)4 76 17 19 82
Email: info@medimark-europe.com



International Associates Limited

Centrum House, 38 Queen Street,
Glasgow, Lanarkshire, G1 3DX, Ηνωμένο Βασίλειο
UKRP@ia-uk.com



Decomplic AG


Freiburgstrasse 3, 3010
Bern, Ελβετία

Πρόσθετα αντίγραφα του παρόντος ενθέτου προϊόντος διατίθενται στη διεύθυνση www.microbiologics.com ή μέσω email στο info@microbiologics.com

ΟΔΗΓΙΕΣ ΜΕ ΕΙΚΟΝΕΣ


Κάθε κιτ αποτελείται από 6 ατομικά συσκευασμένους λυοφιλοποιημένους βαμβακοφόρους στειλεούς θετικού μάρτυρα και 6 ατομικά συσκευασμένους λυοφιλοποιημένους βαμβακοφόρους στειλεούς αρνητικού μάρτυρα.

1 Προετοιμασία



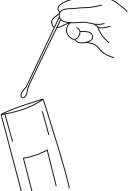
Διαβάστε το ένθετο της συσκευασίας, τις οδηγίες χρήσης ή το εργαστηριακό πρωτόκολλο για την εκάστοτε δοκιμασία. Ορισμένα όργανα και δοκιμασίες φέρουν ειδικές ρυθμίσεις ελέγχου ποιότητας. Σε αυτές τις περιπτώσεις, ενδέχεται να είναι απαραίτητη η χρήση της ειδικής ρύθμισης κατά τη χρήση QC sets and panels.

2



Ανοίξτε τη θήκη στο σημείο της εγκοπής.

3




Αφαιρέστε τον βαμβακοφόρο στειλεό από τη θήκη και επεξεργαστείτε περαιτέρω χρησιμοποιώντας τις οδηγίες A ή B. Συμβουλευτείτε το ένθετο της δοκιμασίας για οδηγίες σχετικά με την επεξεργασία δειγμάτων ελέγχου ποιότητας και δειγμάτων ασθενών.

A. Οδηγίες για άμεσο ενοφθαλισμό με ξηρό ή προϋγρασμένο στειλεό

4

Τοποθετήστε τον βαμβακοφόρο στειλεό σύμφωνα με τις οδηγίες του κατασκευαστή της δοκιμασίας.

Εάν το πρωτόκολλο ορίζει να σπάσετε τον στειλεό, τοποθετήστε τον στη συσκευή, ανασηκώστε τον ελαφρώς από το κάτω μέρος της συσκευής και σπάστε/τσακίστε τον προς τα δεξιά πιέζοντας τον άξονα του στειλεού στο χείλος της συσκευής. Το σημείο θραύσης πρέπει να είναι κατάλληλο για το μέγεθος της συσκευής δοκιμής ή του φιαλιδίου.



5

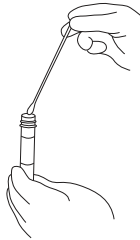
Συνεχίστε τη διαδικασία ακολουθώντας τις οδηγίες χρήσης της δοκιμασίας.

B. Οδηγίες για την τοποθέτηση βαμβακοφόρου σπειλεού σε φιαλίδιο/σωληνάριο ενυδατικού υγρού / ρυθμιστικού διαλύματος

4

Τοποθετήστε τον βαμβακοφόρο σπειλεό στο φιαλίδιο/σωληνάριο ενυδατικού υγρού/ρυθμιστικού διαλύματος που συνιστάται από τον κατασκευαστή της δοκιμασίας.

Εάν δεν χρησιμοποιείτε το παρεχόμενο από τον κατασκευαστή της δοκιμασίας ενυδατικό υγρό/ρυθμιστικό διάλυμα, ανατρέξτε στον Πίνακα 2 για τον όγκο του δείγματος και τους γνωστούς εξωγενείς παράγοντες και τις παρεμβαλλόμενες ουσίες.



5

Σπάστε τον σπειλεό ανασηκώνοντάς τον λίγα χιλιοστά από το κάτω μέρος του φιαλιδίου/σωληναρίου και πιέζοντας τον άξονα του σπειλεού στο χείλος για να σπάσει.



6



Επανατοποθετήστε το πώμα του φιαλιδίου/σωληναρίου και αναμείξτε στον αναδευτήρα στροβιλισμού για 10 δευτερόλεπτα ή μέχρι να ενυδατωθεί ο βαμβακοφόρος σπειλεός.

7



Χρησιμοποιήστε τον ενδεδειγμένο όγκο για τη δοκιμασία που εκτελείται και ακολουθήστε τα εργαστηριακά πρωτόκολλα ή τις οδηγίες του κατασκευαστή για την επεξεργασία του δείγματος.

8

Σημείωση: Μπορείτε να δημιουργήσετε αραιώματα και να τα χρησιμοποιήσετε αμέσως. Δε συνιστάται η αποθήκευση αραιωμένων υλικών για μελλοντική χρήση.

ΙΣΤΟΡΙΚΟ ΑΝΑΘΕΩΡΗΣΗΣ

Ιστορικό δημοσίευσης		
Αναθεώρηση	Ημερομηνία	Περιγραφή της αλλαγής
A	2024-06-07	Αρχική κυκλοφορία βάσει κανονισμού IVDR
B	2025-09	Προστέθηκε η ενότητα Βιβλιογραφία, ενημερώθηκε η διεύθυνση MediMark® και αντικαταστάθηκε το σύμβολο EC rep με EU Rep.

